

# Video Center™

## Centre Vidéo

### Centro Para Video



The **Step2** Company  
10010 Aurora-Hudson Rd.  
Streetsboro, OH 44241 USA  
1-800-347-8372  
Valid only in U.S.A. and Canada  
Nombre valide à U.S. à Canada  
Numero valido solo en EUA à Canada  
(330)656-0440  
www.step2.com

**7A00**

A STEP BEYOND™

#### Adult assembly required

Tool Required: Phillips Screwdriver. We recommend an Electric Screwdriver.

- Thank you for purchasing the Step2 Video Center. If you have any questions about the Video Center, please call The Step2 Company toll free at 1-800-347-8372 or contact us via the internet at www.step2.com.
- If you decide to dispose of the Step2 Video Center, disassemble and dispose of it in such a way that no unreasonable hazards exist. Step2's products are level 4 recyclable plastic; please recycle.
- This product is intended to fit up to a 20" TV screen or smaller (21" wide TV console). The Maximum weight for each shelf is: 100 lbs (Top), 25 lbs (2nd).

#### ⚠ CAUTION: This product is not a toy.

Young children must be instructed to never attempt to climb on this product. Never position a television near the front edge of the shelf. This product must be set-up on a firm level surface.

#### ⚠ CAUTION: CHOKING HAZARD - Small parts. Adult assembly required.

Some of the parts of this product are small and may contain sharp points; care should be taken when unpacking and assembling this product. Adult assembly required.

#### PLEASE SAVE THIS SHEET FOR FUTURE REFERENCE

#### Requiere ser armando por un adulto

Outil Requis: Tournevis Cruciforme. Nous recommandons un Tournevis électrique.

- Merci pour votre achat du Centre Vidéo de Step2. En cas de questions sur l'assemblage ou l'emploi du Centre Vidéo, veuillez appeler le numéro gratuit de La Société Step2: 1- 800-347-8372 ou sur Internet www.step2.com.
- Si vous décidez de vous défaire du Centre Vidéo de Step2, désassemblez le et assurez-vous d'en disposer de façon à éviter tous hasards déraisonnables. Les produits de Step2 sont en plastique recyclable niveau 4. Veuillez recycler si possible.
- Ce produit est projeté pour ajuster jusqu'à un 20" (50.8 cm) l'écran télé ou plus petit(( 21" (53.34 cm)) la console de télé large. Le poids Maximum pour chaque étagère est: le Sommet (100 livres), la deuxième étagère (25" livres), la troisième étagère (25 livres).

#### ⚠ PRECAUCIÓN: Este producto no es un juguete.

Se les debe indicar a los niños pequeños que nunca intenten subirse a este producto. Nunca coloque una televisión cerca del borde delantero del estante. Este producto debe colocarse solamente sobre una superficie nivelada firme.

#### ⚠ PRECAUCIÓN: DANGER DE SUFFOCATION - Petites pièces. Assemblage par un adulte requis

Les composantes de ce produit contenant des pièces de petites dimensions qui sont parfois pointues, prenez toutes les précautions nécessaires en le déballant et en l'assemblant. Assemblage par un adulte requis.

#### PRIERE DE GARDER CETTE FEUILLE POUR FUTURE REFERENCE

#### Necesita ser ensamblado por un adulto

Implemento Requerido: Destornillador Phillips. Recomendamos un Desarmador Eléctrico.

- Gracias por adquirir la Centro Para Video de Step2. Si tuviera alguna pregunta acerca del montaje o del uso de la Centro Para Video, por favor llame al teléfono gratuito de la Compañía Step2, 1-800-347-8372 o a través de nuestro sitio web www.Step2.com
- Cuando decida desechar la Centro Para Video hágalo de forma que no ocasione riesgos innecesarios. Los productos de Step2 son de material plástico de nivel 4 reciclable. Recicle el producto siempre que sea posible
- Este producto se piensa quedar hasta un 20" (50.8 cm pantalla de televisión o más pequeño ((21" (53.34 cm)consola ancha de televisión)). El peso Máximo para cada estante es: la Cima (100 lbs), segundo estante (25 lbs), estante tercero (25 lbs).

#### ⚠ AVISO- Ce produit n'est pas un jouet.

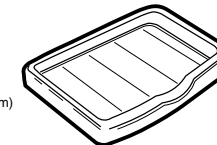
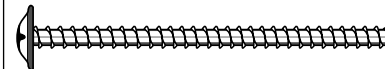
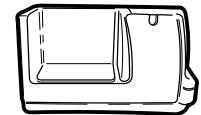
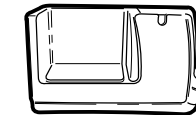
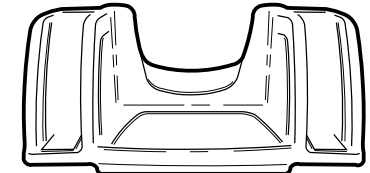
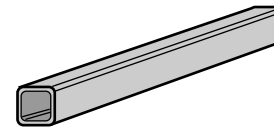
Expliquez aux jeunes enfants qu'il ne faut jamais essayer de grimper sur ce produit. Ne placez jamais la télévision trop près du bord de l'étagère. Ce produit doit être installé sur une surface stable et nivelée.

#### ⚠ AVISO- PELIGRO DE SOFOCACIÓN - Partes pequeñas. Necesita ser ensamblado por un adulto.

Debido a que algunas de las partes de este producto son pequeñas y pudieran ser puntiagudas se debe tener cuidado al desempaquetarlo y armarlo. Debe ser armado por un adulto.

#### RETENGA ESTA INFORMACION PARA REFERENCIA FUTURA

#### Parts List: A/ Liste des Pieces Detachees : A/ Lista de Partes: A



**4 x Washer Head screw - 1-7/8" (4.76 cm)**

4 x La vis de tête de rondelle - 1-7/8" (4.76 cm)

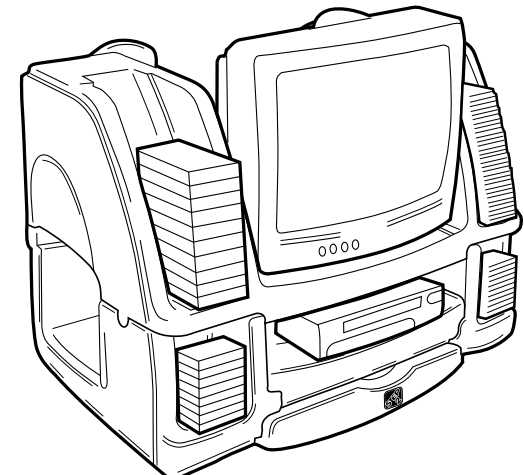
4 x El tornillo de la cabeza de la arandela - 1-7/8" (4.76 cm)

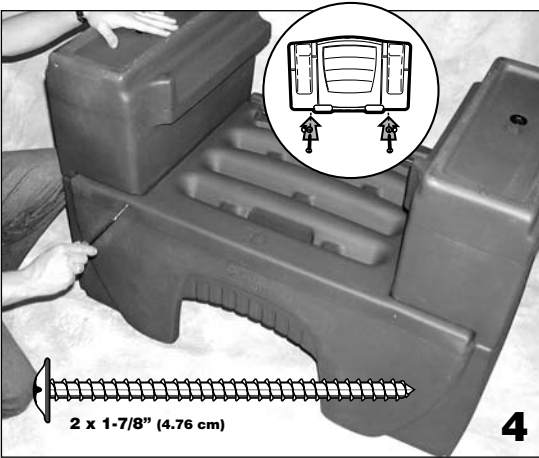
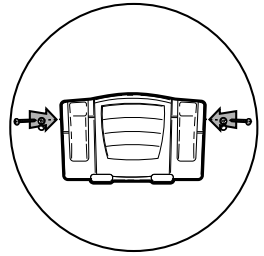


#### Tools Required:/

Outils Requis:  
Herramientas  
Requerida:



(Optional)  
(Facultatif)  
(Opcional)





- To accommodate some of today's latest game system, the top shelf must be turned around 180 degrees.
- Afin d'adapter certains systèmes de jeux les plus récents, il faut tourner l'étagère du haut à un angle de 180 degrés.

- Para poder usar algunos de los nuevos sistemas de juegos, se requiere girar 180 grados la repisa superior.

