

Sit & Doodle Turtle Desk™

890700

Bureau en forme de tortue pour s'asseoir et gribouiller
Escritorio "Tortuga" para Artistas

Adult assembly required
Requiere ser armado por un adulto
Necesita ser ensamblado por un adulto



www.step2.com

The Step2 Company, LLC.
10010 Aurora-Hudson Rd.
Streetsboro, OH 44241 USA
1-800-347-8372

Valid only in U.S.A. and Canada
Numéro disponible uniquement aux États-Unis et au Canada
Número válido sólo en EUA y Canadá
(330)656-0440

STEP2 UK LTD.
LOWKBER LANE, INGLETON
NORTH YORKSHIRE,
ENGLAND LA6 3JD

Uk freephone: 0800 393159
Step2 UK website: www.step2uk.com

This product is for family domestic indoor use only by children from ages 3 years and up.

Tools Required: NONE

- Thank you for purchasing a Step2 product. If you have any questions about this product, please call The Step2 Company toll free at 1-800-347-8372 or contact us via the internet at www.step2.com.
- If you decide to dispose of a Step2 product, disassemble and dispose of it in such a way that no unreasonable hazards exist. Step2's products are recyclable plastic. Refer to the recycling symbol for the level number located on each part for appropriate sorting; please recycle.

OBSERVING THE FOLLOWING STATEMENTS AND WARNINGS REDUCES THE LIKELIHOOD OF SERIOUS OR FATAL INJURY.

- Adult supervision required
- Maximum weight on seat: 50 lbs. (22,7 kg).
- Inspect the toy periodically for loose or damaged components. Call 1-800-347-8372 for replacements.

Maintenance Instructions:

- For general cleaning we recommend mild soapy water.

⚠ WARNING: CHOKING HAZARD - Small parts. Adult assembly required.

⚠ WARNING:

Brace must be locked into place when easel is being used in the upright position. Do not sit on easel when it is in the folded position. Weight limit on seat 50 lbs.

PLEASE SAVE THIS SHEET FOR FUTURE REFERENCE

Réservé uniquement à un usage familial et domestique à l'extérieur par des enfants de 3 ans et plus.

Outils requis: ACUN

- Nous vous remercions d'avoir acheté un produit Step2. Pour toute question sur ce produit, veuillez composer le numéro sans frais de The Step2 Company : 1-800-347-8372 ou contacter la société via le site www.step2.com.
- Pour mettre au rebut un produit de Step2, démontez-le en prenant toutes les précautions nécessaires pour prévenir tout danger. Les produits de Step2 sont en plastique recyclable. Reportez-vous au symbole de recyclage pour le numéro de niveau figurant sur chaque pièce pour un tri approprié; veuillez recycler.

RESPECTEZ LES CONSIGNES DE SÉCURITÉ ET LES AVERTISSEMENTS CI-APRÈS POUR ÉVITER LES RISQUES DE BLESSURES GRAVES VOIRE MORTELLES.

- La surveillance par un adulte est requise.
- Poids maximum par chaise : 22,7 kg (50 lbs.)
- Vérifiez l'état du jouet régulièrement afin de détecter toute pièce abîmée ou desserrée. Composez le 1-800-347-8372 pour obtenir des pièces de rechange si nécessaire.

Instructions d'entretien :

- Nous recommander d'utiliser de l'eau savonneuse douce pour le nettoyage général.

⚠ MISE EN GARDE: DANGER DE SUFFOCATION - Petites pièces. Assemblage

⚠ MISE EN GARDE:

Le support doit être bloqué en place quand le chevalet est utilisé en position relevée. Ne pas s'asseoir sur le chevalet quand il est en position pliée. La limite de poids sur le siège est de 22,5 kg (50 lb).

PRIÈRE DE GARDER CETTE FEUILLE POUR FUTURE RÉFÉRENCE

Para uso familiar en interiores solamente y para que lo usen niños en las edades de 3 años en adelante.

Herramientas Requeridas: NINGUNOS

- Gracias por adquirir un producto de Step2. Si tuviera alguna pregunta acerca de este producto, por favor llame al teléfono gratuito de la Compañía Step2, 1-800-347-8372 o a través de nuestro sitio web www.Step2.com.
- Si usted decide desechar un producto de Step2 desármelo y deséchelo de forma que no ocasione riesgos innecesarios. Los productos de Step2 son de material plástico reciclable. Consulte el símbolo con el número de nivel de reciclado en cada una de las partes para así clasificarlas y reciclarlas apropiadamente. Por favor recicle el producto.

TENGA EN CUENTA LOS SIGUIENTES ENUNCIADOS Y ADVERTENCIAS PARA REDUCIR LA PROBABILIDAD DE LESIONES SERIAS O MORTALES:

- Requiere supervisión adulta.
- Peso máximo por silla: 50 lbs. (22,7 kg).
- Inspeccione periódicamente si el juguete tiene componentes sueltos o dañados. Si son necesarias piezas de repuesto llame al 1-800-347-8372.

Instrucciones de mantenimiento:

- Para una limpieza general se recomienda el uso de agua con un jabón suave

⚠ ADVERTENCIA: PELIGRO DE SOFOCACIÓN - Partes pequeñas. Necesita ser ensamblado por un adulto.

⚠ ADVERTENCIA:


El refuerzo debe quedar trabado en su lugar cuando el caballete se usa en posición vertical. No sentarse en el caballete cuando está plegado. Límite de peso del asiento: 23 kg (50 lb.)

RETENGA ESTA INFORMACIÓN PARA REFERENCIA FUTURA


PARTS LIST-A:


Liste des pièces -A:

Lista de Partes-A:



A. Turtle Desk/ Bureau tortue/ Escritorio "Tortuga"
B. Storage Cover/ Seat/
Couvercle de rangement/ Siège/
Asiento/Tapa del compartimiento de almacenamiento





Slide Storage Cover/ Seat in place.
 Faites coulisser le couvercle de rangement/siège en place.
 Coloque el asiento/tapa en su lugar.



4 Decal Placement/

Feuille d'autollants/ Hoja de colcomanías

Decals must be applied to a clean, dry surface. We recommend use of rubbing alcohol and a clean, dry rag to prepare surface for decal application. Allow surface to dry completely before applying decals. Remove air from under decals by applying pressure to the decals starting from the center, and work towards the edges.


Les décalcomanies doivent être appliquées sur une surface propre et sèche. Nous recommandons d'utiliser de l'alcool à friction et un chiffon sec et propre pour préparer l'application des décalcomanies sur la surface. Laissez sécher complètement avant d'appliquer les décalcomanies sur la surface. Éliminer l'air sous les décalcomanies en exerçant une pression sur les décalcomanies, en partant du centre jusqu'au bord.

Las calcomanías deben colocarse en una superficie limpia y seca. Recomendamos el uso de alcohol y un trapo limpio y seco para preparar la superficie para la aplicación de las calcomanías. Deje que la superficie se seque por completo antes de colocarlas. Quite el aire atrapado debajo de las calcomanías haciendo presión desde el centro hacia los bordes.

NOTE: Decals group B,C,D & G1 are for the left side of the Sit & Doodle Turtle desk shown above right. Groups A,E,F & G2 are for the other side.

REMARQUE : Les autocollants des groupes B,C,D et G1 sont destinés au côté gauche du bureau tortue comme indiqué ci-dessus à droite. Les groupes A,E,F et G2 sont pour l'autre côté.

NOTA: El grupo de calcomanías B, C, D y G1 son para el lado izquierdo del Escritorio "Tortuga" para Artistas que se muestra arriba a la derecha. Los grupos A, E, F y G2 son para el otro lado



LEFT SIDE/
 CÔTÉ GAUCHE/ LADO IZQUIERDO

RIGHT SIDE/
 CÔTÉ DROIT/ LADO DERECHO

