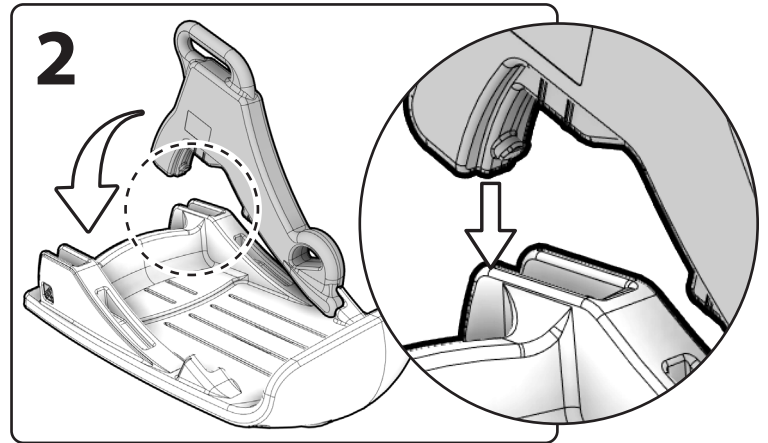
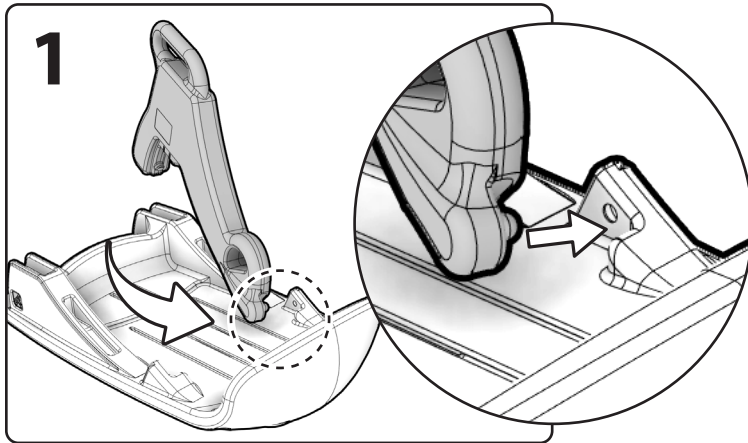


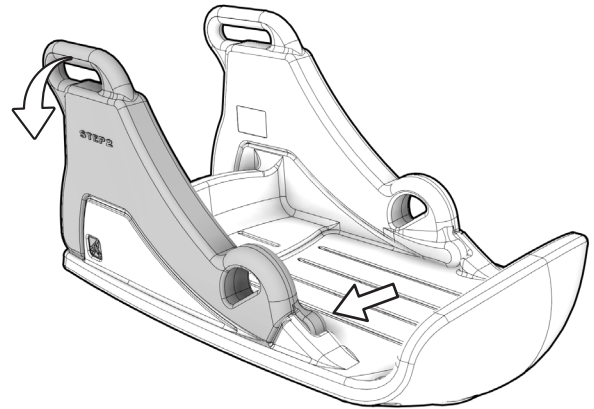


# SNOW RUNNER™

The Step2 Company, LLC.  
 10010 Aurora-Hudson Rd.  
 Streetsboro, OH 44241 USA  
 1-800-347-8372 USA & Canada Only  
 (330)656-0440  
 www.step2.com



**3** Repeat steps 1 - 2 to other side.  
 Répétez les étapes 1 - 2 del'autre côté.  
 Repita los pasos 1 - 2 en el otro lado.  
 Ripetere i passi 1 - 2 sull'altrolato.  
 Herhaal stap 1 - 2 aan de andere kant.  
 Repita os passos 1 - 2 para o outro lado.  
 Powtórzyć kroki 1 - 2 z drugiej strony w przypadku.  
 Wiederholen Sie die Schritte 1 - 2 auf der anderen Seite.  
 在另一側重复步骤 1 和 2。  
 كرر الخطوات 1 و 2 مع الطرف الأخر.



## Disassembly: | Démontage: | Desmontaje: | Smontaggio: | Demontage: Demontaż: | Desmontagem: | Demontage: | 拆卸: | كيفتلا:

1.) Lay sled on it's side and press down on side rail to pop out first pin. 2.) Rotate side rail to pop out second pin.

1.) Posez le traîneau sur le côté et appuyez sur le rail latéral pour sortir la première broche. 2.) Tournez le rail latéral pour sortir la deuxième broche.

1.) Coloque el trineo en su lado y presione hacia abajo en el riel lateral para salir el primer pino. 2.) Gire el riel lateral para salir el segundo pasador.

1.) Stare la slitta sul lato e premere sul binario laterale per far emergere il primo pin. 2.) Ruotare la guida laterale per far scoppiare il secondo perno.

1.) Leg de slee aan zijn zijde en druk op zijrail om de eerste pin uit te springen. 2.) Draai de zijrail om de tweede pin uit te varen.

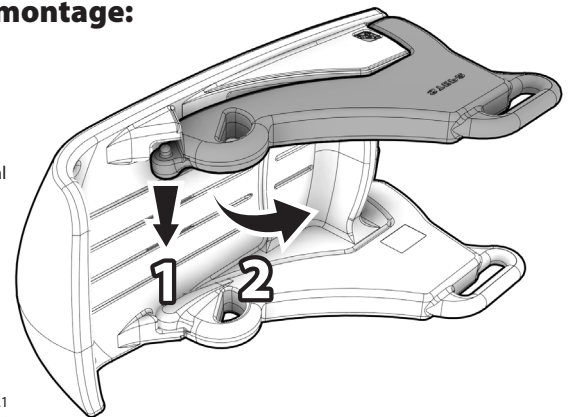
1.) Połóż sanki na boku i naciśnij na szynie bocznej, aby wyskoczył pierwszą szpilkę. 2.) Obróć szynę bocznią, aby wyskoczył drugą szpilkę.

1.) Coloque o trenó de seu lado e pressione no trilho lateral para aparecer o primeiro pino. 2.) Gire o trilho lateral para aparecer no segundo pino.

1.) Legen Sie den Schlitten auf die Seite und drücken Sie auf die Seitenschiene nach unten, um den ersten Stift herauszuspringen. 2.) Seitenschiene drehen, um den zweiten Stift herauszuholen.

1.) 将雪橇放在侧面，然后向下按侧轨，以弹出第一个销钉。 2.) 旋转侧轨以弹出第二针。

1.) ضع الزلاجات على جانبها واضغط لأسفل على السكك الحديدية الجانبية لتخرج الدبوس الأول. 2.) تدوير السكك الحديدية الجانبية لتخرج الدبوس الثاني.



### ENGLISH

Intended for use by children from ages 3 - 6 yrs.

**OBSERVE ALL STATEMENTS AND WARNINGS TO REDUCE THE LIKELIHOOD OF SERIOUS OR FATAL INJURY. SAVE THIS SHEET FOR FUTURE REFERENCE.**

### WARNING:

**DO NOT** use on or near roadways, obstacles, or water.  
**DO NOT** tow with motor vehicles.

### OPERATION INSTRUCTIONS:

- Maximum user weight: 80 lbs (36.3 kg).
- General Cleaning:**
- Use a 50/50 mixture of white vinegar and water.
- Parents should thoroughly wash accessories before use.

### DISPOSAL INSTRUCTIONS:

Please recycle when possible. Disposal must be in compliance with all government regulations.

**INSPECT THIS PRODUCT BEFORE EACH USE. TIGHTLY SECURE CONNECTIONS AND REPLACE DAMAGED OR WORN COMPONENTS. CONTACT THE STEP2 COMPANY, LLC. FOR REPLACEMENT PARTS.**



@THESTEP2COMPANY | #STEP2KIDS

## FRANÇAIS

CONÇU POUR UNE UTILISATION PAR DES ENFANTS DE 3 ANS À 6 ANS.

RESPECTEZ LES ÉNONCÉS ET AVERTISSEMENTS SUIVANTS POUR RÉDUIRE LA PROBABILITÉ DE BLESSURE GRAVE, VOIRE MORTELLE.

CONSERVEZ CETTE FEUILLE POUR RÉFÉRENCE ULTÉRIEURE.



### MISE EN GARDE :

**N'UTILISEZ** pas sur ou près des routes, des obstacles ou de l'eau.  
**NE** remorquez pas avec les véhicules à moteur.

#### INSTRUCTIONS D'UTILISATION:

- Poids maximal sur la plateforme 36,3 kg (80 lbs).
- Nettoyage général:**
- Utilisez un mélange 50/50 de vinaigre blanc et d'eau.
- Les parents doivent laver complètement les accessoires avant l'utilisation.

#### INSTRUCTIONS DE MISE AU REBUT:

Veillez recycler dans la mesure du possible. L'élimination doit être conforme à toutes les lois nationales.

INSPECTEZ CE PRODUIT AVANT CHAQUE UTILISATION. SERREZ BIEN LES CONNEXIONS ET REMPLACEZ LES COMPOSANTS USÉS OU ENDOMMAGÉS. CONTACTEZ LA SOCIÉTÉ STEP2 POUR DES PIÈCES DE RECHANGE.

## NEDERLANDS

BEDOELD VOOR GEBRUIK DOOR KINDEREN VAN 3-6 JAAR.

NEEM DE VOLGENDE VERKLARINGEN EN WAARSCHUWINGEN IN ACHT OM WAARSCHIJNLIJK ERNSTIG OF FATAAL LETSEL TE VERMINDEREN.

BEWAAR DIT BLAD VOOR TOEKOMSTIGE REFERENTIE.



### WAARSCHUWING:

Gebruik **NIET** op of nabij wegen, obstakels of water.  
**NIET** slepen met motorvoertuigen.

#### BEDIENINGSINSTRUCTIES:

- Maximumpgewicht voor platform 36,3 kg (80 lbs).
- Algemene reiniging:**
- Gebruik een 50/50 mengsel van witte azijn en water.
- Ouders dienen de accessoires vóór gebruik grondig te wassen.

#### AFVOERINSTRUCTIES:

Wanneer mogelijk recycleren. Afvoeren moet gebeuren in overeenstemming met alle overheidsvoorschriften.

DIT PRODUCT VÓÓR ELK GEBRUIK INSPECTEREN. DRAAI VERBINDINGEN GOED VAST EN VERVANG BESCHADIGDE OF VERSLETEN COMPONENTEN. NEEM CONTACT MET DE STEP2 COMPANY VOOR VERVANGINGSONDERDELEN.

## DEUTSCHE

BESTIMMT FÜR KINDER IM ALTER VON 3-6 JAHREN.

BEACHTEN SIE FOLGENDE HINWEISE UND WARNUNGEN, UM DAS RISIKO ERNSTER ODER TÖDLICHER VERLETZUNGEN ZU MINDERN.

BEWAHREN SIE DIESE ANWEISUNGEN AUF.



### WARNUNG:

Verwenden Sie **NICHT** auf oder in der Nähe von Straßen, Hindernissen oder Wasser.  
Schleppen Sie **NICHT** mit Kraftfahrzeugen.

#### GEBRAUCHSANWEISUNG:

- Höchstgewicht pro Benutzer: 36,3 kg (80 lbs).
- Reinigung allgemein:**
- Verwenden Sie eine 50/50 Mischung aus weißem Essig und Wasser.
- Eltern sollten die Teile vor dem Erstgebrauch abwaschen.

#### ENTSORGUNGSANWEISUNGEN:

Bitte geben Sie das Produkt zum Recycling, wenn möglich. Gemäß allen behördlichen Vorschriften entsprechend entsorgen.

PRÜFEN SIE DIESES PRODUKT VOR JEDER VERWENDUNG. ZIEHEN SIE SCHRAUBVERBINDUNGEN FEST AN UND ERSETZEN SIE BESCHÄDIGTE ODER ABGENUTZTE TEILE. KONTAKTIEREN SIE STEP2 BEZÜGLICH ERSATZTEILEN.

## ESPAÑOL

USO PARA NIÑOS DE 3 A 6 AÑOS DE EDAD.

RESPECTE LAS SIGUIENTES RECOMENDACIONES Y ADVERTENCIAS PARA DISMINUIR LA PROBABILIDAD DE SUFRIR LESIONES GRAVES O MORTALES. CONSERVE ESTA HOJA PARA SU CONSULTA EN EL FUTURO.



### ADVERTENCIA:

**NO** use en carreteras, obstáculos o agua.  
**NO** remolque con vehículos de motor.

#### INSTRUCCIONES DE FUNCIONAMIENTO:

- Peso máximo en la plataforma: 36,3 kg (80 lbs).
- Limpieza general:**
- Use una mezcla 50/50 de vinagre blanco y agua.
- Se recomienda a los padres que limpien los accesorios en profundidad antes de su uso.

#### INTRUCCIONES PARA LA ELIMINACIÓN:

Recicle los componentes si tiene la posibilidad. La eliminación de este producto se debe realizar de conformidad con la Normativa Gubernamental.

EXAMINE EL PRODUCTO ANTES DE CADA UTILIZACIÓN. FIJE LAS CONEXIONES Y SUSTITUYA LOS COMPONENTES QUE PRESENTEN DAÑOS O DESGASTE. PÓNGASE EN CONTACTO CON LA EMPRESA STEP2 PARA OBTENER PIEZAS DE REPUESTO.

## POLSKI

PRZEZNACZONY DLA DZIECI W WIEKU OD 3 DO 6 LAT.

PRZESTRZEGANIE PONIŻSZYCH ZALECEŃ I OSTRZEŻEŃ ZMNIEJSZY PRAWDOPODOBIENSTWO ODNIESIENIA POWAŻNYCH LUB ŚMIERTELNYCH OBRAŻEŃ CIAŁA.

ZACHOWAĆ TĘ INSTRUKCJĘ DO PÓŹNIEJSZYCH KONSULTACJI.



### OSTRZEŻENIE!

**NIE** używaj na jezdni, przeszkodach ani w pobliżu.  
**NIE** hobaj z pojazdami silnikowymi.

#### STRUZIONI DI FUNZIONAMENTO:

- Maksymalna waga dla platformy wynosi 36,3 kg (80 lbs).
- Ogólne czyszczenie:**
- Użyj 50/50 mieszanki białego octu i wody.
- Rodzice powinni dokładnie umyć akcesoria przed użyciem.

#### INSTRUKCJA UTYLIZACJI:

Produkt należy zutylizować, jeśli to możliwe. Należy utylizować zgodnie z obowiązującymi, krajowymi przepisami.

NALEŻY SPRAWDZAĆ PRODUKT PRZED KAŻDYM UŻYCIEM. MOCNO DOKRĘCIĆ POŁĄCZENIA I WYMIENIĆ USZKODZONE LUB ZUŻYTE CZĘŚCI. W CELU WYMIANY CZĘŚCI NALEŻY SKONTAKTOWAĆ SIĘ Z FIRMĄ STEP2.

## 中文

旨在供 3-6 岁的儿童使用。

阅读以下陈述和警示，减少严重或致命伤害发生的可能性。  
保存本说明书以供今考。



### 警示:

请勿在道路，障碍物或水上使用。  
不要拖动汽车。

#### 操作说明:

- 平台可承受最大重量为 80 磅 (36.3 千克)。
- 般清洁:**
- 使用白醋和水的 50/50 混合物。
- 家长应在使用前彻底清洗配件。

#### 处理指南:

如可能，请回收利用。处理时必须遵守所有的政府规章。

每次使用前检查本产品。固定连接处，并换掉破损和磨损的部件。联系 Step2 有限责任公司获取替换零件。

## ITALIANO

INTENDED FOR USE BY CHILDREN FROM AGES 3-6 YEARS.

OSSERVARE LE SEGUENTI DICHIARAZIONI E AVVERTENZE PER RIDURRE IL RISCHIO DI INFORTUNI GRAVI O FATALI. CONSERVARE QUESTO FOGLIO PER FUTURO RIFERIMENTO.



### AVVERTENZE:

**NON** utilizzare su o vicino a strade, ostacoli o acqua.  
**NON** rimorchiare con i veicoli a motore.

#### ISTRUZIONI DI FUNZIONAMENTO:

- Peso massimo per piattaforma 36,3 kg (80 lbs).
- Pulizia generale:**
- Usa una miscela 50/50 di aceto bianco e acqua.
- I genitori devono lavare accuratamente gli accessori prima dell'uso.

#### ISTRUZIONI PER LO SMALTIMENTO:

Riciclare quando possibile. Lo smaltimento deve essere effettuato in conformità con tutti i regolamenti previsti dal governo.

ISPEZIONARE QUESTO PRODOTTO PRIMA DI CIASCUN UTILIZZO. CHIUDERE FERMAMENTE LE CONNESSIONI E SOSTITUIRE I COMPONENTI DANNEGGIATI O USURATI. CONTATTARE STEP2 COMPANY PER OTTENERE RICAMBI.

## PORTUGUÊS

DESTINADO AO USO POR CRIANÇAS DE 3 A 6 ANOS.

RESPEITE AS SEGUINTE ADVERTÊNCIAS E AVISOS PARA REDUZIR A PROBABILIDADE DE UMA LESÃO GRAVE OU FATAL.

GUARDA ESTA FOLHA PARA REFERÊNCIA FUTURA.



### AVISO:

**NÃO** use nas estradas, obstáculos ou água perto ou perto.  
**NÃO** rebocar com veículos a motor.

#### INSTRUÇÕES DE FUNCIONAMENTO:

- Peso máximo para uma plataforma de 36,3 kg (80 lbs).
- Limpeza Geral:**
- Use uma mistura 50/50 de vinagre branco e água.
- Os pais devem lavar cuidadosamente os acessórios antes da utilização.

#### INSTRUÇÕES DE ELIMINAÇÃO:

Recicle sempre que possível. A eliminação deve estar em conformidade com todas as regulações oficiais.

INSPECCIONE ESTE PRODUTO ANTES DE CADA UTILIZAÇÃO. APORTE BEM AS LIGAÇÕES E SUBSTITUA OS COMPONENTES DANIFICADOS OU DESGASTADOS. CONTACTE A STEP2 COMPANY PARA OBTEN PEÇAS DE SUBSTITUIÇÃO.

## العربية

مكرسة لاستخدام الأطفال الذين تتراوح أعمارهم بين 3 - 6 سنوات.

قم بمراعاة الملاحظات والتحذيرات التالية لتقليل إمكانية التعرض لإصابة خطيرة أو مميتة.  
احتفظ بهذا الدليل للرجوع إليه في المستقبل.

### تحذير:

لا تستخدم أو بالقرب من الطرق أو العقبات أو الماء.  
لا تسير مع السيارات.

#### تعليمات التشغيل:

- وزن للمستخدم: 80 رطلاً (36,3 كجم).
- تنظيف بشكل عام:**
- استخدم مزيج 50/50 من الخل الأبيض والماء.
- يجب على الوالدين غسل الملحقات بعناية قبل الاستخدام.

#### إرشادات التخلص من المنتج:

الرجاء إعادة التدوير إن أمكن. يجب أن توافق طريقة التخلص من المنتج مع كل القوانين الحكومية.

افحص المنتج قبل كل استخدام. اربط الوصلات بإحكام واستبدل المكونات التالفة أو البالية. اتصل بشركة Step2 لاستبدال الأجزاء.