




Mondello In-Pool Side Table™

Owner's Manual

Le Manuel du Propriétaire / El Manual del Propietario



32° F
0° C

When the temperature is freezing or below, empty all water and store indoors.

Lorsque la température descend à zéro ou en dessous, retirez toute l'eau et conservez-la à l'intérieur.

Cuando la temperatura baje a cero o menos, retire toda el agua y guárdela en interiores.

ENGLISH

⚠ WARNING:

- **USE CAUTION** - If the table is wet, the surface will be slippery.
- **DO NOT** allow children to play on table.
- **DO NOT** use as a flotation device.
- This table is not a toy.
- This table should only be used for the intended purpose.
- Always check the temperature of the product before use.
- Remember that the product may cause burns if left in direct sunlight.
- Always be aware of the sun and weather conditions, and do not assume that the table is safe because the air temperature is cooler.

PRODUCT INFORMATION:

General Cleaning:

- Use a 50/50 mixture of white vinegar and water.
- For tougher dirt, you can use a cleaning eraser.

FRANÇAIS

⚠ MISE EN GARDE:

- **SOYEZ PRUDENTS** - Si la table est mouillée, la surface sera glissante.
- **NE PAS** les enfants jouer sur la table.
- **NE PAS** utiliser comme dispositif de flottaison.
- Cette table n'est pas un jouet.
- Ce tableau ne doit être utilisé que pour l'usage prévu.
- Vérifiez toujours la température du produit avant utilisation.
- N'oubliez pas que le produit peut provoquer des brûlures s'il est laissé à la lumière directe du soleil.
- Soyez toujours attentif au soleil et aux conditions météorologiques, et ne présumez pas que la table est sûre parce que la température de l'air est plus fraîche.

INSTRUCTIONS DE NETTOYAGE:

Nettoyage général:

- Utilisez un mélange 50/50 de vinaigre blanc et d'eau.
- Pour les saletés plus tenaces, vous pouvez utiliser une gomme de nettoyage.

ESPAÑOL

⚠ ADVERTENCIA:

- **TENGA PRECAUCIÓN:** si la mesa está mojada, la superficie estará resbaladiza.
- **NO** permita que los niños jueguen en la mesa.
- **NO** lo use como dispositivo de flotación.
- Esta mesa no es un juguete.
- Esta tabla sólo debe utilizarse para el fin previsto.
- Compruebe siempre la temperatura del producto antes de su uso.
- Recuerde que el producto puede provocar quemaduras si se deja expuesto al sol directamente.
- Tenga siempre en cuenta las condiciones del sol y del clima y no dé por sentado que la mesa es segura porque la temperatura del aire es más fría.

INSTRUCCIONES PARA LA LIMPIEZA:

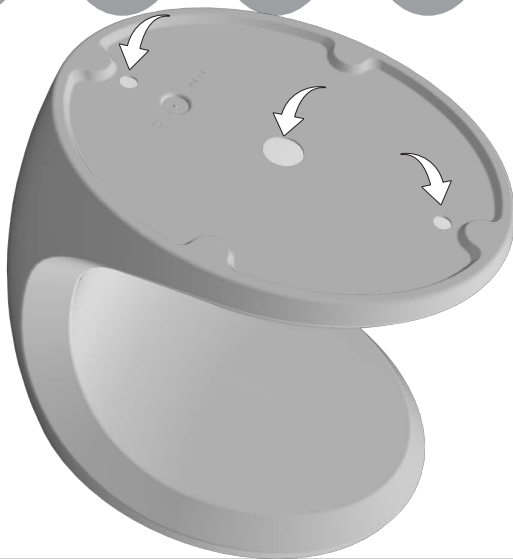
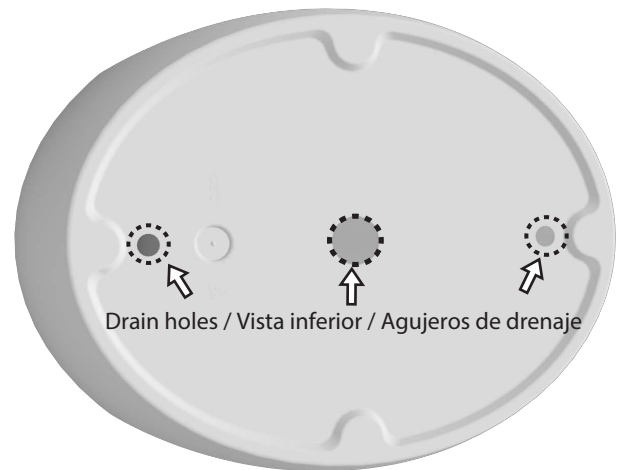
Limpieza general:

- Use una mezcla 50/50 de vinagre blanco y agua.
- Para la suciedad más resistente, puede usar un borrador de limpieza.

Side View. / Vue latérale. / Vista lateral.



Bottom View / Vue inférieure / Vista inferior



- Submerge table in the water and allow it to fill approximately halfway with pool water, till the table sits flat.
- Plongez la table dans l'eau et laissez-la se remplir environ à moitié avec l'eau de la piscine, jusqu'à ce que la table soit à plat.
- Sumerja la mesa en el agua y déjela llenar aproximadamente hasta la mitad con agua de la piscina, hasta que la mesa quede plana.

- Once completely filled with water, slide bottom under the leg of the lounger.
- Une fois complètement rempli d'eau, faites glisser le bas sous le pied de la chaise longue.
- Una vez que esté completamente lleno de agua, deslice la parte inferior debajo de la pata de la tumbona.

