




# Vero High-Top Bistro Table™

Owner's Manual  
Le Manuel du Propriétaire | El Manual del Propietario

The Step2 Company, LLC.  
10010 Aurora-Hudson Rd.  
Streetsboro, OH 44241 USA  
1-800-347-8372  
www.step2.com




2 person assembly required.  
Assemblage requis par 2 personnes.  
Se requiere montaje por parte de 2 personas.



Average assembly time.  
Temps de montage moyen.  
Tiempo medio de montaje.



For in-pool use, water depth should not exceed 36 in (91 cm).  
Pour une utilisation en piscine, la profondeur de l'eau ne doit pas dépasser 36 po (91 cm).  
Para uso en piscinas, la profundidad del agua no debe exceder las 36 pulgadas (91 cm).



When the temperature is freezing or below, empty all water and store indoors.  
Lorsque la température descend à zéro ou en dessous, retirez toute l'eau et conservez-la à l'intérieur.  
Cuando la temperatura baja a cero o menos, retire toda el agua y guárdela en interiores.

## ENGLISH

### ⚠ CAUTION:

- **DO NOT** allow children to play on table.
- **DO NOT** use as a flotation device.
- **DO NOT** use this table as a chair.
- Table top is slippery when wet.
- This table is not a toy.
- Always check the temperature of the product before use.
- Remember that the product may cause burns if left in direct sunlight.
- Always be aware of the sun and weather conditions, and do not assume that the table is cool just because the air temperature feels comfortable.
- Tables maximum weight should not exceed 25 lbs (11.3kg).

#### PRODUCT INFORMATION:

##### General Cleaning:

- Use a 50/50 mixture of white vinegar and water.
- For tougher dirt, you can use a cleaning eraser.

##### DISPOSAL INSTRUCTIONS:

Disassemble so that no unreasonable hazards exist. Please recycle when possible. Disposal must be in compliance with all government regulations.

## FRANÇAIS

### ⚠ PRUDENCE:

- **NE PAS** laisser les enfants jouer dessus.
- **NE PAS** utiliser comme dispositif de flottaison.
- **NE PAS** utiliser cette table comme chaise.
- Le dessus de la table est glissant lorsqu'il est mouillé.
- Cette table n'est pas un jouet.
- Vérifiez toujours la température du produit avant utilisation.
- N'oubliez pas que le produit peut provoquer des brûlures s'il est laissé en plein soleil.
- Soyez toujours attentif aux conditions du soleil et de la météo, et ne présumez pas que la table est fraîche simplement parce que la température de l'air est confortable.
- Le poids maximal des tables ne doit pas dépasser 11.3 kg (25 lbs).

#### INSTRUCTIONS DE NETTOYAGE:

##### Nettoyage général:

- Utilisez un mélange 50/50 de vinaigre blanc et d'eau.
- Pour les saletés plus tenaces, vous pouvez utiliser une gomme de nettoyage.

##### INSTRUCTIONS DE MISE AU REBUT:

Démontez afin d'éliminer tout danger déraisonnable. Veuillez recycler dans la mesure du possible. L'élimination doit être effectuée conformément à toutes les lois nationales.

## ESPAÑOL

### ⚠ PRECAUCIÓN:

- **NO** permita que los niños jueguen sobre la mesa.
- **NO** utilice como dispositivo de flotación.
- **NO** utilice esta mesa como silla.
- La superficie de la mesa está resbaladiza cuando está mojada.
- Esta mesa no es un juguete.
- Compruebe siempre la temperatura del producto antes de usarlo.
- Recuerde que el producto puede causar quemaduras si se deja expuesto a la luz solar directa.
- Tenga siempre en cuenta las condiciones del sol y del clima, y no asuma que la mesa está fría sólo porque la temperatura del aire se siente agradable.
- El peso máximo de las mesas no debe exceder las 11.3 kg (25 lbs).

#### INSTRUCCIONES PARA LA LIMPIEZA:

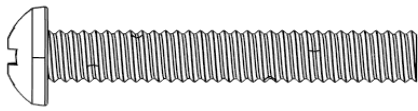
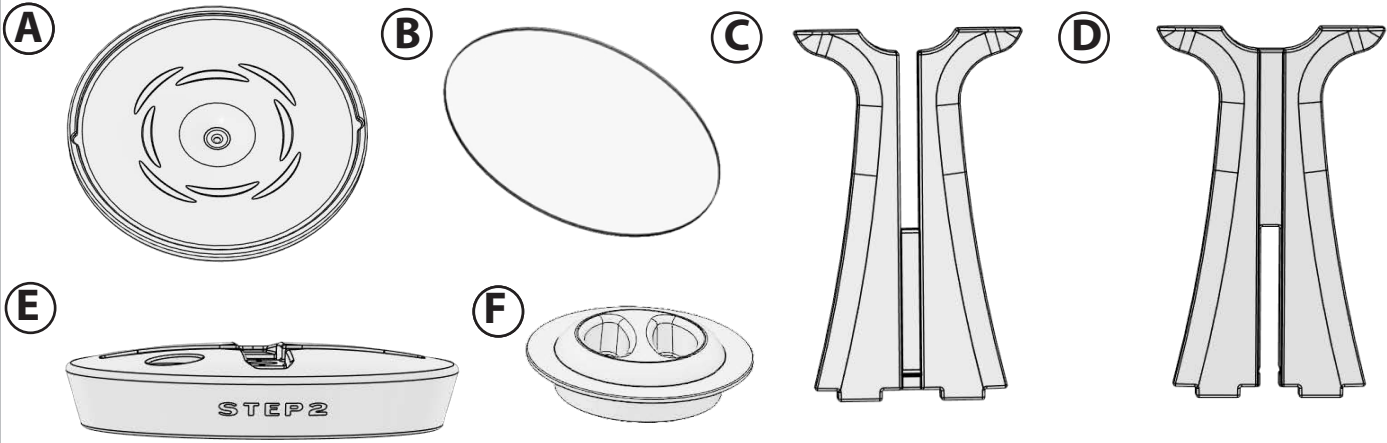
##### Limpieza general:

- Use una mezcla 50/50 de vinagre blanco y agua.
- Para la suciedad más resistente, puede usar un borrador de limpieza


##### INTRUCCIONES PARA LA ELIMINACIÓN:

Desármelo para evitar riesgos innecesarios. Recicle los componentes si tiene la posibilidad. La eliminación de este producto se debe realizar de conformidad con la normativa gubernamental.

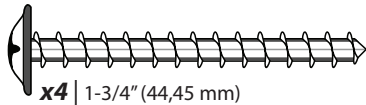
**PARTS**  
**LES PIÈCES | PARETS**



x4 | 2" (50,80 mm)



x4 | 3/4" (19,05 mm)

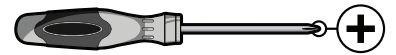


x4 | 1-3/4" (44,45 mm)

**REQUIRED** (Not Included)


**REQUIS** (Non inclus)

**NECESARIO** (No incluido)



50 lbs  
(22.68 kg)

**OPTIONAL**  
**FACULTATIF**  
**OPTATIVO**



**PLEASE NOTE:** Screws form their own holes. Apply pressure.

**VEUILLEZ NOTER :** Les vis formeront leurs propres trous. Appliquez une pression.

**POR FAVOR, TENGA EN CUENTA QUE:** Los tornillos forman sus propios orificios. Ejerza presión.

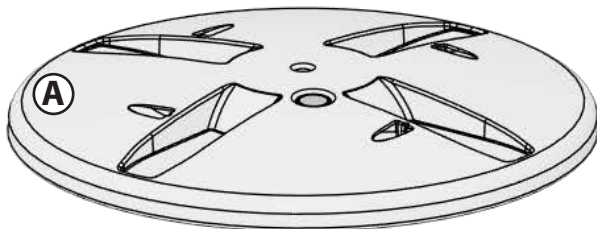


**TIP:** To prevent scratches, assemble product on top of box or other soft surface.

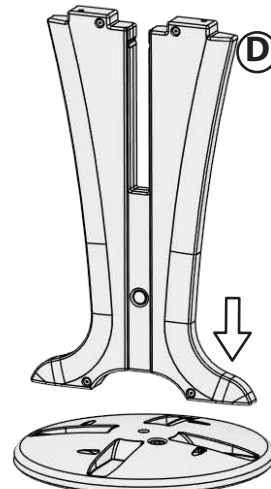
**CONSEIL:** Pour éviter les rayures, assemblez le produit sur le dessus de la boîte ou sur une autre surface douce.

**CONSEJO:** Para evitar rayones, monte el producto encima de la caja u otra superficie blanda.

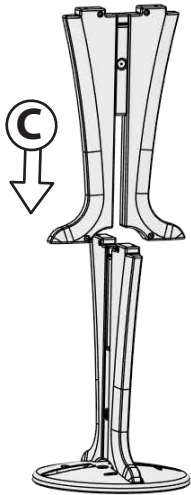
1



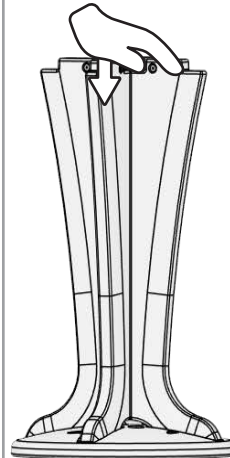
2a



# 2b

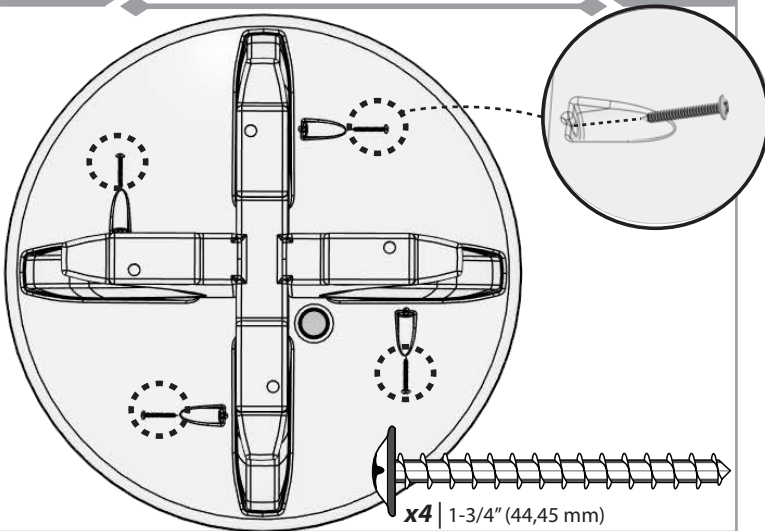


# 3a




- Person 1 should apply downward pressure on legs so person 2 can insert screws.
- La personne 1 doit exercer une pression vers le bas sur les jambes afin que la personne 2 puisse insérer les vis.
- La persona 1 debe aplicar presión hacia abajo sobre las piernas para que la persona 2 pueda insertar los tornillos.

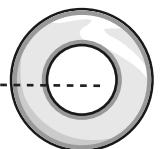

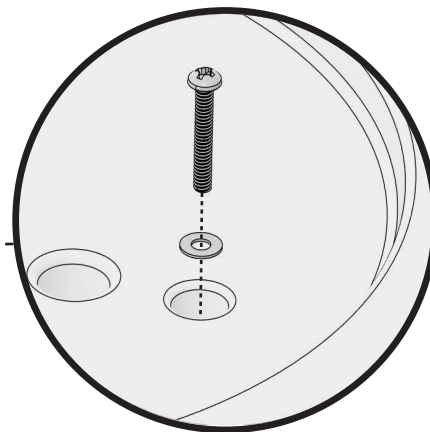
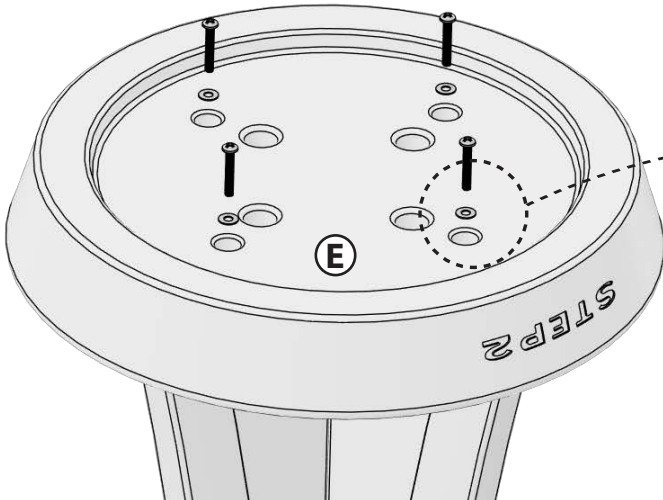
# 3b



# 4



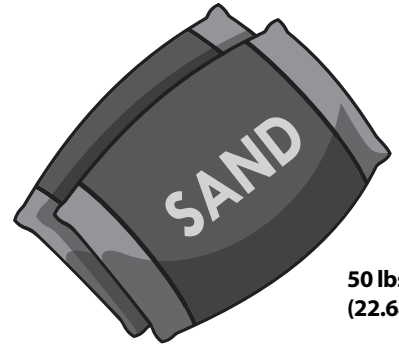
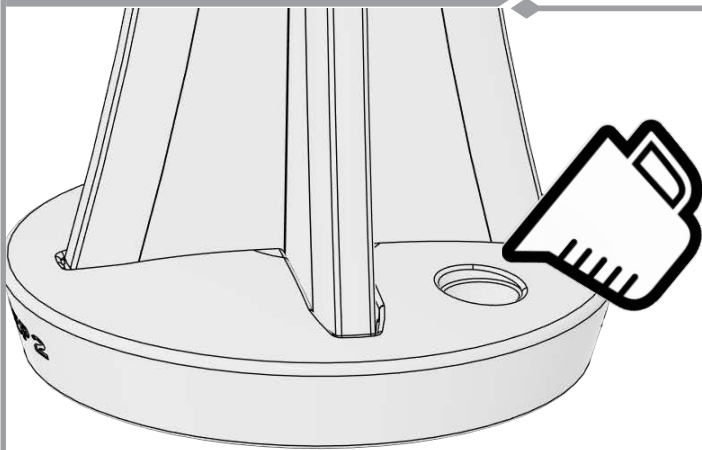
# 5



x4 | 2" (50,80 mm)

x4 | 3/4" (19,05 mm)

6



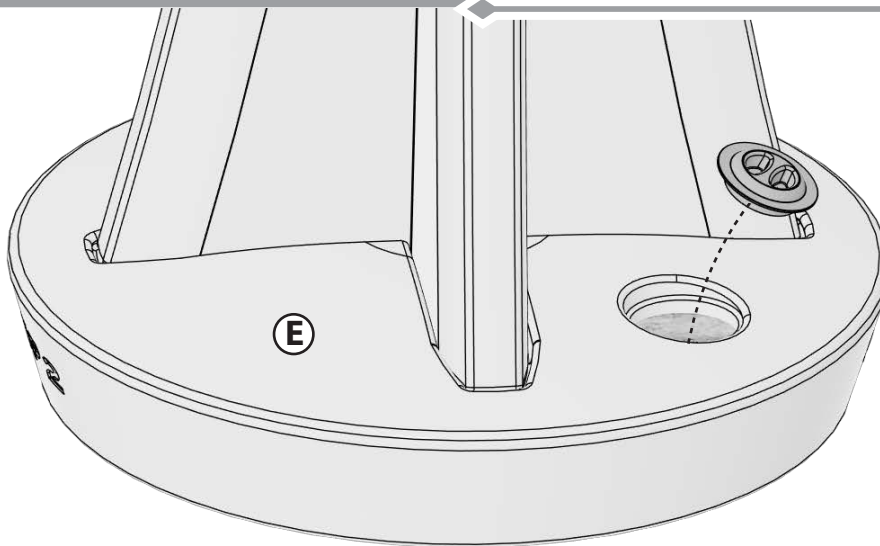
50 lbs  
(22.68 kg)

Fill with approximately 50 lbs (22.68 kg) of sand. While filling, tap the base to help the sand settle and level out.

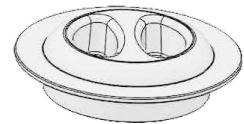
Llene con aproximadamente 22.68 kg (50 lbs) de arena. Lors du remplissage, tapotez la base pour aider le sable à se déposer et à se niveler.

Remplissez avec environ 22.68 kg (50 lbs) de sable. Mientras lo llena, golpee la base para ayudar a que la arena se asiente y nivele.

7

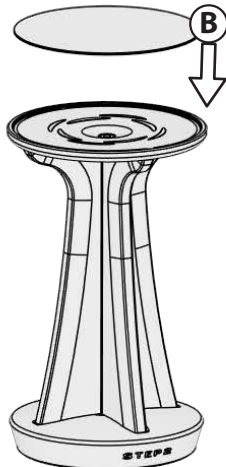


F



E

8



2 people required to move into place once filled with sand.

2 personnes sont nécessaires pour se déplacer en place une fois rempli de sable.

Se requieren 2 personas para trasladarlo una vez lleno de arena.